



sistemas multimedia
y de gestión

Av. Andalucía, 96 - Bajos
23007 - Jaén

Tfno: 902 15 12 89 - Fax: 953 22 79 42

E-Mail: info@sistemasmultimedia.com

Web: www.sistemasmultimedia.com

ContaSol 2.008

Servicio de Mantenimiento

Cierre y Apertura 2007-2008

1. Requerimientos
 2. Instrucciones para comenzar el ejercicio 2008 sin cerrar el ejercicio 2007 (sin arrastrar saldos provisionales)
 3. Instrucciones para comenzar el ejercicio 2008 sin cerrar el ejercicio 2007 (arrastrando saldos provisionales)
 4. Instrucciones para comenzar el ejercicio 2008 cerrando el ejercicio 2007
-

En caso de duda, póngase en contacto con nosotros:

Usuario Élite:

Teléfono 901 11 66 57

E-Mail: info@contasol.com

Usuario Profesional:

Teléfono: 902 15 12 89

E-Mail: info@contasol.com

Usuario Estándar:

E-Mail: info@contasol.com

1. REQUERIMIENTOS

Para proceder con la apertura del ejercicio 2008 con la conversión del plan de cuentas es necesario que tenga instalada en su equipo la versión del programa ContaSol 2008 revisión 1.0.

Para asegurarse de la versión instalada en su equipo, acceda al programa, y dentro del menú AYUDA, acceda a la opción ACERCA DE CONTASOL y pulse la opción inferior VERSIÓN.



En caso de no disponer de la versión 2008, debe actualizar el programa desde la zona restringida de nuestra web.

En caso de disponer de la versión 2008, revisión 0.x, salga del programa y descargue la revisión desde el menú **INICIO** de Windows, **Todos los programas, ContaSol, Asistente de actualización.**

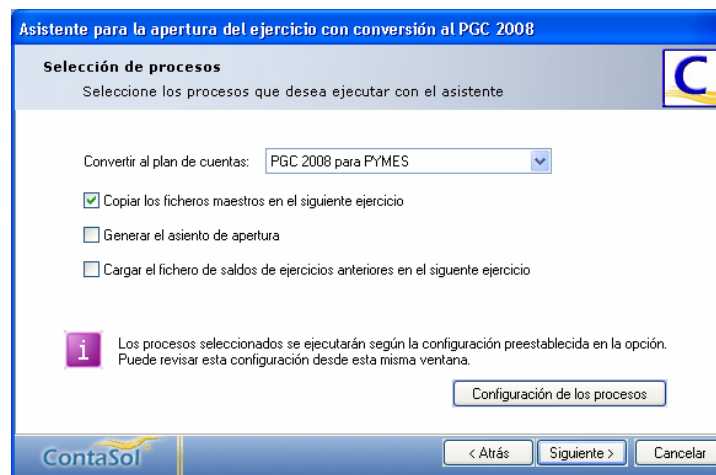
2. INSTRUCCIONES PARA COMENZAR EL EJERCICIO 2008 SIN CERRAR EL EJERCICIO 2007 (SIN ARRASTRAR SALDOS PROVISIONALES)

Todos los procesos se ejecutan en el ejercicio 2007.

A) Hacer una copia de seguridad en caso que no esté hecha.

B) Ejecutar el Asistente para la apertura del ejercicio con conversión.

- > Menú Especiales
 - > Procesos de cierre y apertura
 - > Asistente de apertura con conversión PGC 2008



Dentro de "Selección de procesos", deshabilitar opciones: 2ª y 3ª (Desmarcando opción).
Proceder...

C) Cerrar la sesión con la empresa

- > Menú Procesos
 - > Cerrar la sesión con la empresa

D) Abrir ejercicio 2008

- > Menú Archivo
 - > Abrir empresa existente

Seleccione la empresa, y en la parte inferior de la ventana, el ejercicio 2008.

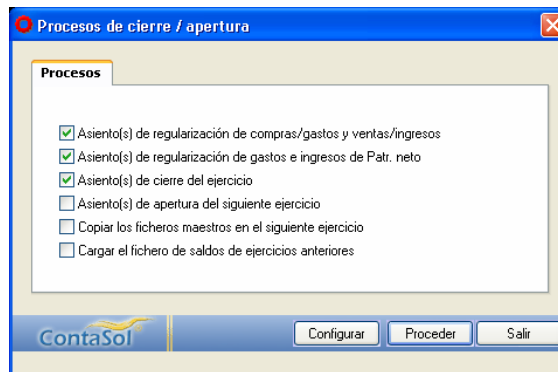
3. INSTRUCCIONES PARA COMENZAR EL EJERCICIO 2008 SIN CERRAR EL EJERCICIO 2007 (ARRASTRANDO SALDOS PROVISIONALES)

Todos los procesos se ejecutan en el ejercicio 2007.

A) Hacer una copia de seguridad en caso que no esté hecha.

B) Regularizar y cerrar provisionalmente el ejercicio 2007

- > Menú Especiales
 - > Procesos de cierre y apertura
 - > Proceso automático de cierre / apertura

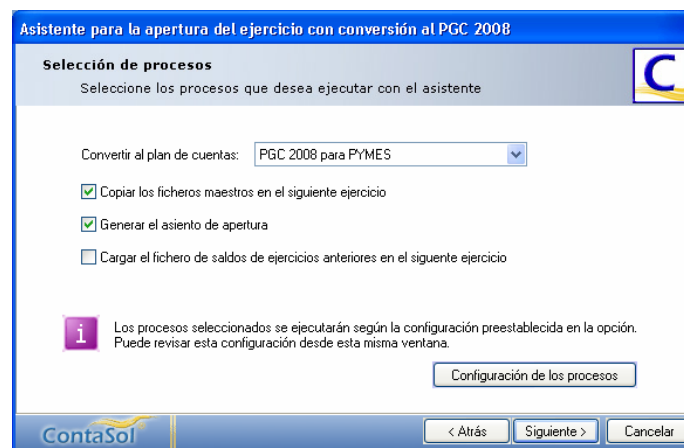


Deshabilite las opciones: 4ª, 5ª, y 6ª (Desmarcando opción).

Proceder...

C) Ejecutar el Asistente para la apertura del ejercicio con conversión.

- > Menú Especiales
 - > Procesos de cierre y apertura
 - > Asistente de apertura con conversión PGC 2008



Dentro de "Selección de procesos", deshabilitar la 3ª opción. (Desmarcando opción).

Proceder...

D) Eliminar los asientos provisionales de regularización y cierre. (*)

Elimine los asientos generados en el 31-12-07 de regularización y cierre.

E) Cerrar la sesión con la empresa

- > Menú Procesos
- > Cerrar la sesión con la empresa

F) Abrir ejercicio 2008

- > Menú Archivo
- > Abrir empresa existente

Seleccione la empresa, y en la parte inferior de la ventana, el ejercicio 2008.

Nota:

Números de asientos preconfigurados antes de renumerar:

	Fecha	Número de asiento
Asiento de regularización:	31/12/2007	10.000
Asiento de cierre:	31/12/2007	20.000
Asiento de apertura:	01/01/2008	1

4. INSTRUCCIONES PARA COMENZAR EL EJERCICIO 2008 CERRANDO EL EJERCICIO 2007

Todos los procesos se ejecutan en el ejercicio 2007.

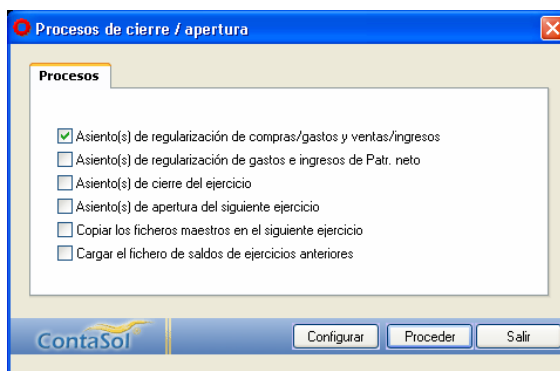
A) Hacer una copia de seguridad en caso que no esté hecha.

B) Emitir informes anteriores a la regularización

- 1.- Imprimir Pérdidas y Ganancias.
- 2.- Imprimir Balance de Sumas y Saldos sin regularizar.

C) Regularizar cuentas del grupo 6 y 7

- > Menú Especiales
 - > Procesos de cierre y apertura
 - > Proceso automático de cierre / apertura



Deshabilitar opciones: 2ª,3ª,4ª, 5ª y 6ª (Desmarcando opciones).

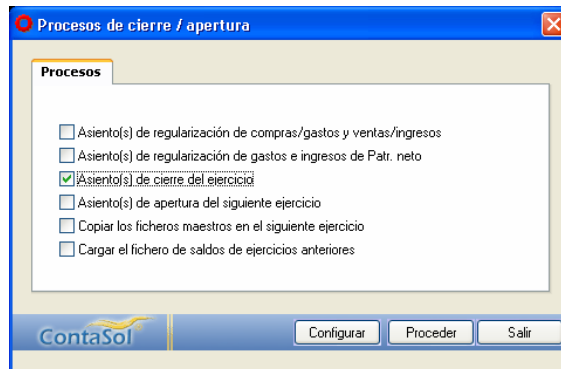
Proceder.

D) Emitir informes posteriores a la regularización

- 1.- Imprimir Balance de Sumas y Saldos regularizado (trimestrales y anual)
- 2.- Imprimir Balance de Situación.

E) Cerrar el ejercicio 2007

- > Menú Especiales
 - > Procesos de cierre y apertura
 - > Proceso automático de cierre / apertura

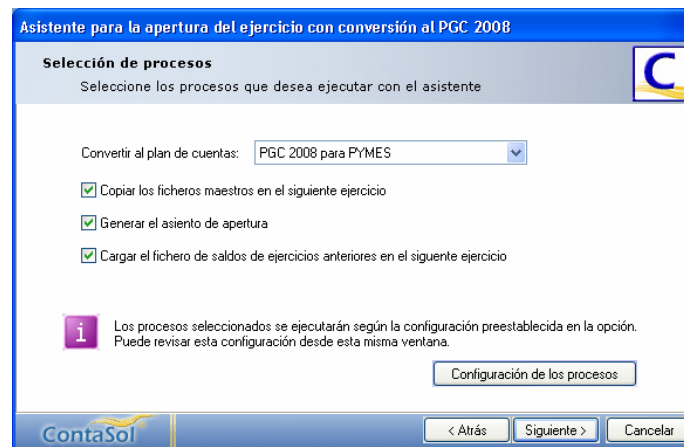


Deshabilitar opción: 1ª, 2ª, 4ª, 5ª y 6ª (Desmarcando opción).

Proceder.

F) Aperturar el ejercicio 2008, (ejecutando el Asistente para la apertura del ejercicio con conversión).

- > Menú Especiales
 - > Procesos de cierre y apertura
 - > Asistente de apertura con conversión PGC 2008



Proceder...

G) Renumerar asientos. (Opcional)

- > Menú Utilidades
 - > Renumeración de asientos

H) Imprimir informes restantes

Libro de Diario
Extractos,
Etc.

I) Cerrar la sesión con la empresa

- > Menú Procesos
- > Cerrar la sesión con la empresa

J) Abrir ejercicio 2008

- > Menú Archivo
- > Abrir empresa existente

Seleccione la empresa, y en la parte inferior de la ventana, el ejercicio 2008.